






<p>1</p>	<p>« Appliqués » Par Ana Tièche</p> <p>Chf 150.— par pers.</p> <p>5 manières différentes de coudre vos appliqués</p>	<p>Cours donné dès 3 inscriptions</p> <p>(09h00h-12h00) (13h-15h)</p> <p>2 x 5h</p>	
-----------------	--	---	---

<p>2</p>	<p>« Cours Débutant »</p> <p>Par Martine Rapin</p> <p>Chf 180.— par pers.</p> <p>Utilisation du matériel de base et création d'un plaid</p>	<p>Lundi</p> <p>15.10.2018 29.10.2018 12.11.2018 26.11.2018</p> <p>(19h - 22h)</p> <p>4 x 3h</p>	
-----------------	--	--	--

↓ Suite ↓

<p>3</p>	<p>« Cupcake » Par Cathy Uygure</p> <p>Chf 90.— par pers.</p> <p>Calle - Porte</p>	<p>Mardi 30.10.2018 06.11.2018</p> <p>(09h30 - 12h00)</p> <p>2 x 2h 30</p>	
<p>4</p>	<p>« Plaid Country » Par Isabelle Mettraux</p> <p>Chf 135.— par pers.</p> <p>Crazy avec appliqués lainage 135 / 135</p>	<p>Mardi 6.11.2018 27.11.2018 11.12.2018</p> <p>(19h-22h)</p> <p>3x3h</p>	

↓ Suite ↓

<p>5</p>	<p>« Plaid Country » Par Isabelle Mettraux Chf 135.— par pers. Crazy avec appliqués lainage 135 / 135</p>	<p>Lundi 5.11.2018 26.11.2018 10.12.2018 (10h-13h) 3x3h</p>	
<p>6</p>	<p>« Les sorcières » Par Sarah Collombin Chf 120.— par pers. Panneau d'après la technique « Buggy Barns »</p>	<p>Samedi 20.10.2018 10.11.2018 (10h-12h) (13h-15h) 2x4h</p>	

7	<p>« Paysage d'Hiver » Par Isabelle Mettraux</p> <p>Chf 135.— par pers.</p> <p><i>Appliqués sur fonds dégradés</i></p>	<p>Mardi 30.10.2018 13.11.2018 20.11.2018</p> <p>(19h-22h)</p> <p>3x3h</p>	
8	<p>« Paysage d'Hiver » Par Isabelle Mettraux</p> <p>Chf 135.— par pers.</p> <p><i>Appliqués sur fonds dégradés</i></p>	<p>Lundi 29.10.2018 12.11.2018 19.11.2018</p> <p>(10h-13h)</p> <p>3x3h</p>	

↓ Suite ↓

<p>9</p>	<p>« Plaid du Chalet »</p> <p>Par Martine Rapin</p> <p>Chf 90.— par pers.</p> <p>Méthode Ragg</p>	<p>Lundi</p> <p>22.10.2018 05.11.2018 (19h - 22h)</p> <p>2 x 3h</p>	
-----------------	---	--	---

↓ Suite ↓